



УПРАВЛЕНИЕ ФЕДЕРАЛЬНОЙ СЛУЖБЫ
ГОСУДАРСТВЕННОЙ СТАТИСТИКИ
ПО Г. МОСКВЕ И МОСКОВСКОЙ ОБЛАСТИ

О финансовом состоянии организаций г. Москвы



январь – июнь 2022 года



О финансовом состоянии организаций

г. Москвы

январь — июнь 2022 года

- 01 Сальдированный финансовый результат организаций
- 02 Прибыль организаций
- 03 Убыток организаций
- 04 Финансовые результаты деятельности организаций
- 05 Доля организаций, получивших прибыль (убыток)
- 06 Кредиторская и дебиторская задолженность организаций

САЛЬДИРОВАННЫЙ ФИНАНСОВЫЙ РЕЗУЛЬТАТ ОРГАНИЗАЦИЙ¹



январь – июнь 2022 г., в % к соответствующему периоду предыдущего года

2022 ГОД

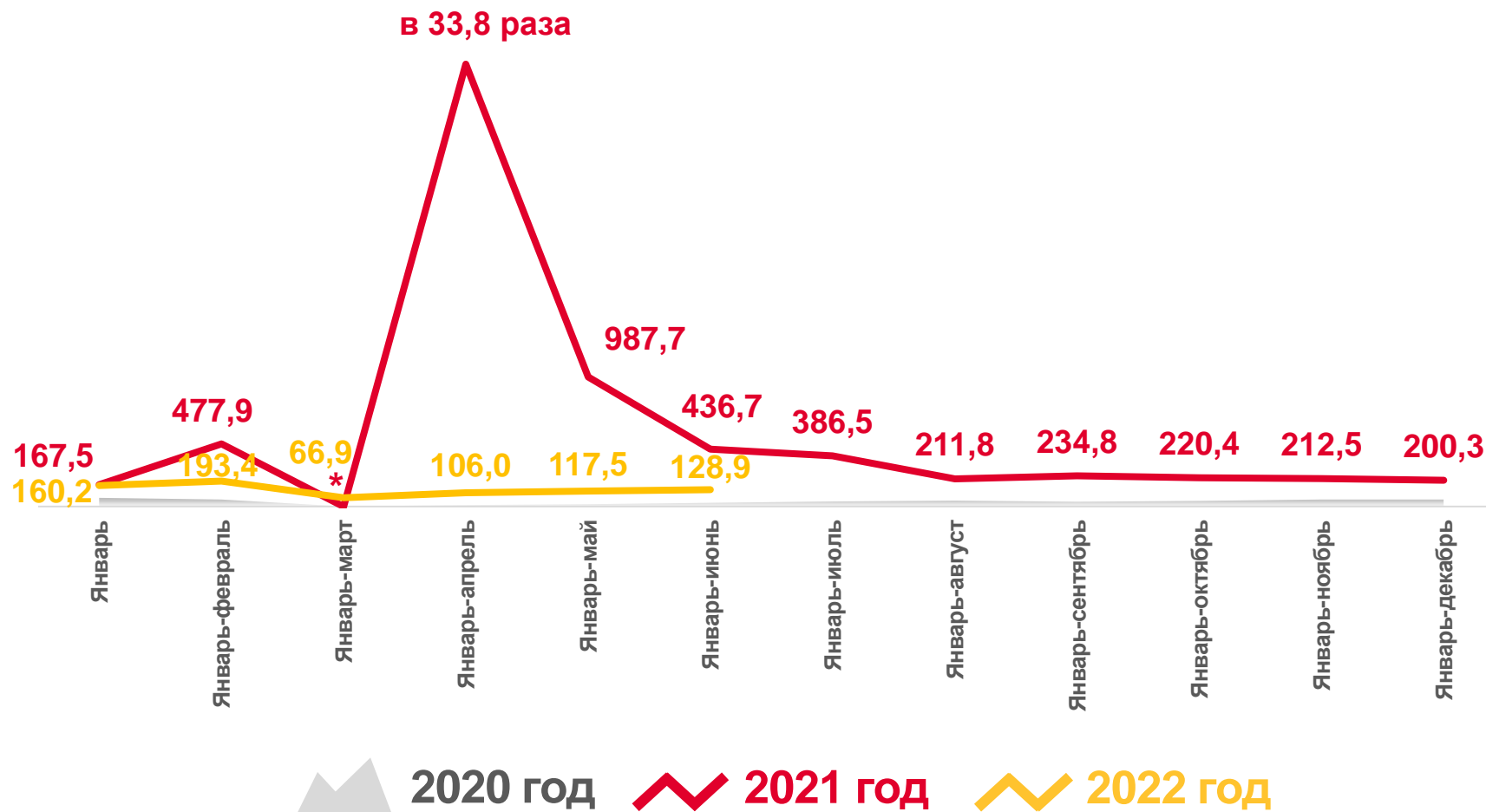
январь – июнь

3 866,8

млрд руб.

128,9

в % к январю – июню 2021 года



Σ ПРИБЫЛИ – Σ УБЫТКА = САЛЬДИРОВАННЫЙ ФИНАНСОВЫЙ РЕЗУЛЬТАТ

¹ Здесь и далее без субъектов малого предпринимательства, кредитных организаций, государственных (муниципальных) учреждений, некредитных финансовых организаций.

* Сопоставление невозможно.

САЛЬДИРОВАННЫЙ ФИНАНСОВЫЙ РЕЗУЛЬТАТ ОРГАНИЗАЦИЙ

январь – июнь 2022 г., млрд рублей



Торговля оптовая и розничная;
ремонт автотранспортных средств
и мотоциклов

1 406,5



Обрабатывающие производства

956,0



Обеспечение электрической
энергией, газом и паром;
кондиционирование воздуха

315,2



Добыча полезных ископаемых

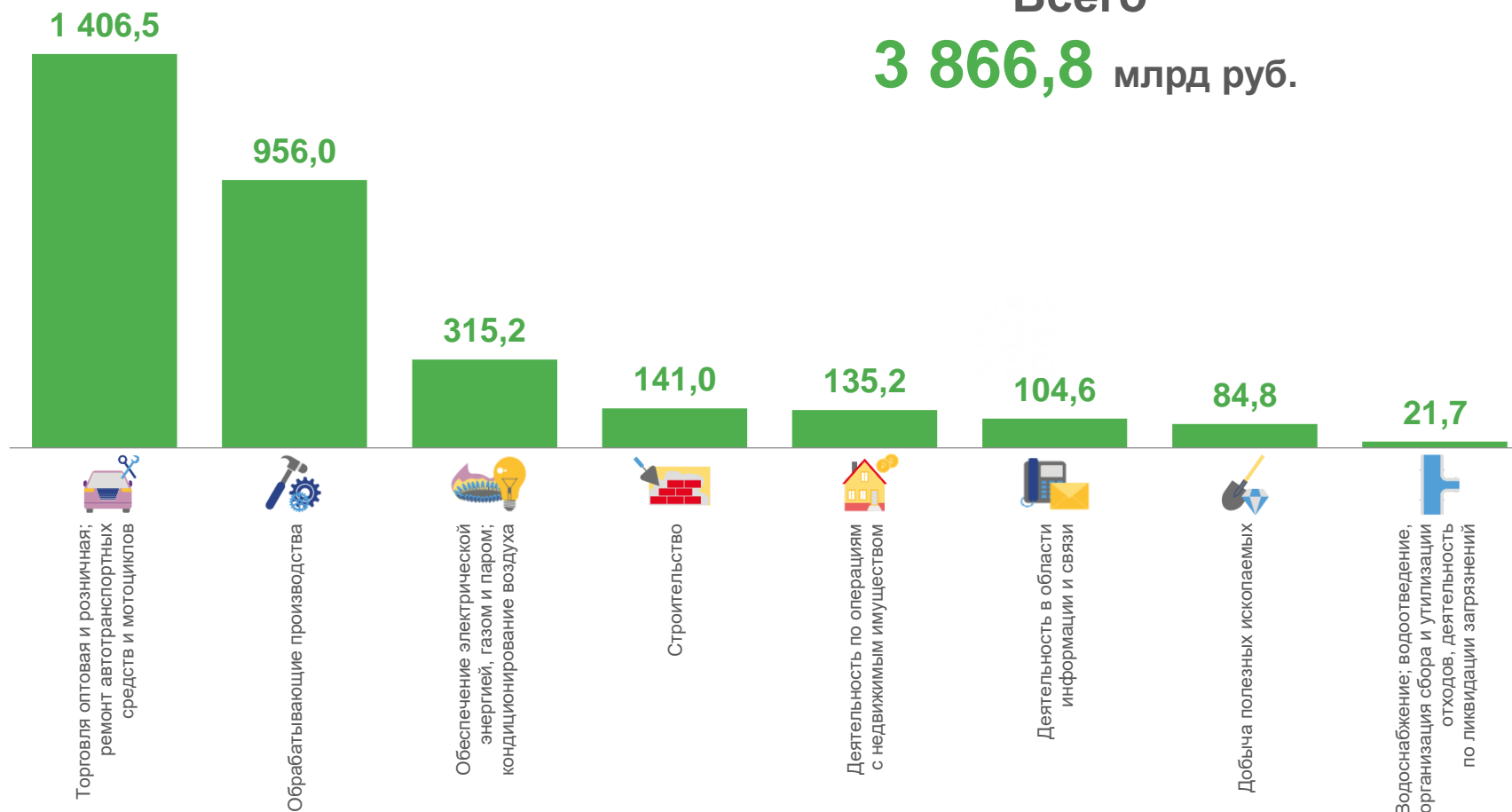
84,8



Водоснабжение; водоотведение,
организация сбора и утилизации отходов,
деятельность по ликвидации загрязнений

21,7

Всего
3 866,8 млрд руб.

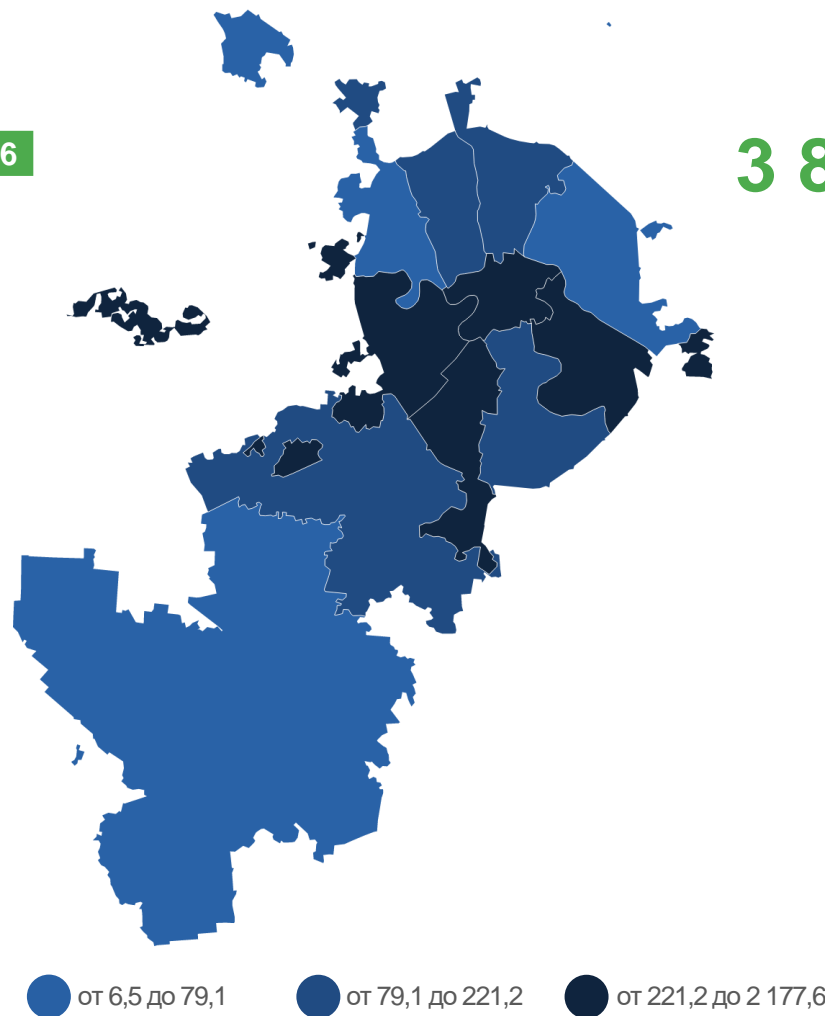




САЛЬДИРОВАННЫЙ ФИНАНСОВЫЙ РЕЗУЛЬТАТ ОРГАНИЗАЦИЙ

январь – июнь 2022 г., млрд рублей

Административные округа г. Москвы



Всего
3 866,8 млрд руб.



САЛЬДИРОВАННЫЙ ФИНАНСОВЫЙ РЕЗУЛЬТАТ ОРГАНИЗАЦИЙ

январь – июнь 2022 г., млрд рублей



Торговля оптовая и розничная; ремонт автотранспортных средств и мотоциклов

1 406,5
млрд руб.

142,6%
к январю – июню 2021 г.



Торговля оптовая и розничная автотранспортными средствами и мотоциклами и их ремонт

177,3
млрд руб.

90,1%

к январю – июню 2021 г.

2,5
млрд руб.

66,8%

к январю – июню 2021 г.



Торговля оптовая, кроме оптовой торговли автотранспортными средствами и мотоциклами

1 263,0
млрд руб.

171,0%

к январю – июню 2021 г.

144,2
млрд руб.

355,6%

к январю – июню 2021 г.



Торговля розничная, кроме торговли автотранспортными средствами и мотоциклами

189,8
млрд руб.

136,0%

к январю – июню 2021 г.

76,9
млрд руб.

172,5%

к январю – июню 2021 г.

■ ПРИБЫЛЬ


■ УБЫТОК





САЛЬДИРОВАННЫЙ ФИНАНСОВЫЙ РЕЗУЛЬТАТ ОРГАНИЗАЦИЙ

январь – июнь 2022 г., млрд рублей



Обеспечение электрической энергией, газом и паром; кондиционирование воздуха

315,2 млрд руб.

123,8% к январю – июню 2021 г.



Производство, передача и распределение электроэнергии

317,2

млрд руб.

130,1%

к январю – июню 2021 г.

5,7

млрд руб.

168,7%

к январю – июню 2021 г.

■ ПРИБЫЛЬ

■ УБЫТОК





ПРИБЫЛЬ ОРГАНИЗАЦИЙ

январь – июнь 2022 г., млрд рублей

Всего **5 397,6** млрд руб.



1 630,1

Торговля оптовая и розничная; ремонт автотранспортных средств и мотоциклов



1 014,4

Обрабатывающие производства



415,5

Транспортировка и хранение



99,2

Добыча полезных ископаемых



25,6

Водоснабжение; водоотведение, организация сбора и утилизации отходов, деятельность по ликвидации загрязнений

1 630,1



Торговля оптовая и розничная; ремонт автотранспортных средств и мотоциклов

1 014,4



Обрабатывающие производства

415,5



Транспортировка и хранение

365,2



Деятельность профессиональная, научная и техническая

332,9



Обеспечение электрической энергией, газом и паром; кондиционирование воздуха

263,0



Деятельность в области информации и связи

195,7



Деятельность по операциям с недвижимым имуществом

194,8



Строительство

99,2



Добыча полезных ископаемых

25,6



Водоснабжение; водоотведение, организация сбора и утилизации отходов, деятельность по ликвидации загрязнений



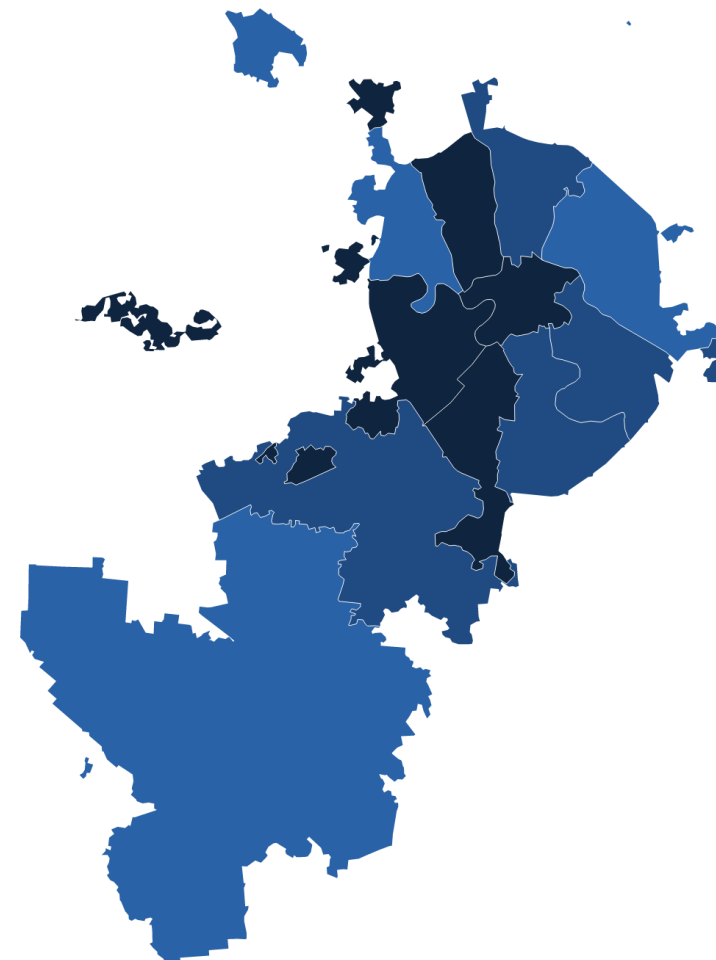


ПРИБЫЛЬ ОРГАНИЗАЦИЙ

январь – июнь 2022 г., млрд рублей

Всего **5 397,6** млрд руб.

Административные округа г. Москвы



● от 6,8 до 91,4
 ● от 91,4 до 293,4
 ● от 293,4 до 3 115,8





УБЫТОК ОРГАНИЗАЦИЙ

январь – июнь 2022 г., млрд рублей

Всего **1 530,8** млрд руб.



Деятельность профессиональная, научная и техническая

328,4



Торговля оптовая и розничная; ремонт автотранспортных средств и мотоциклов

223,6



Деятельность в области информации и связи

158,4



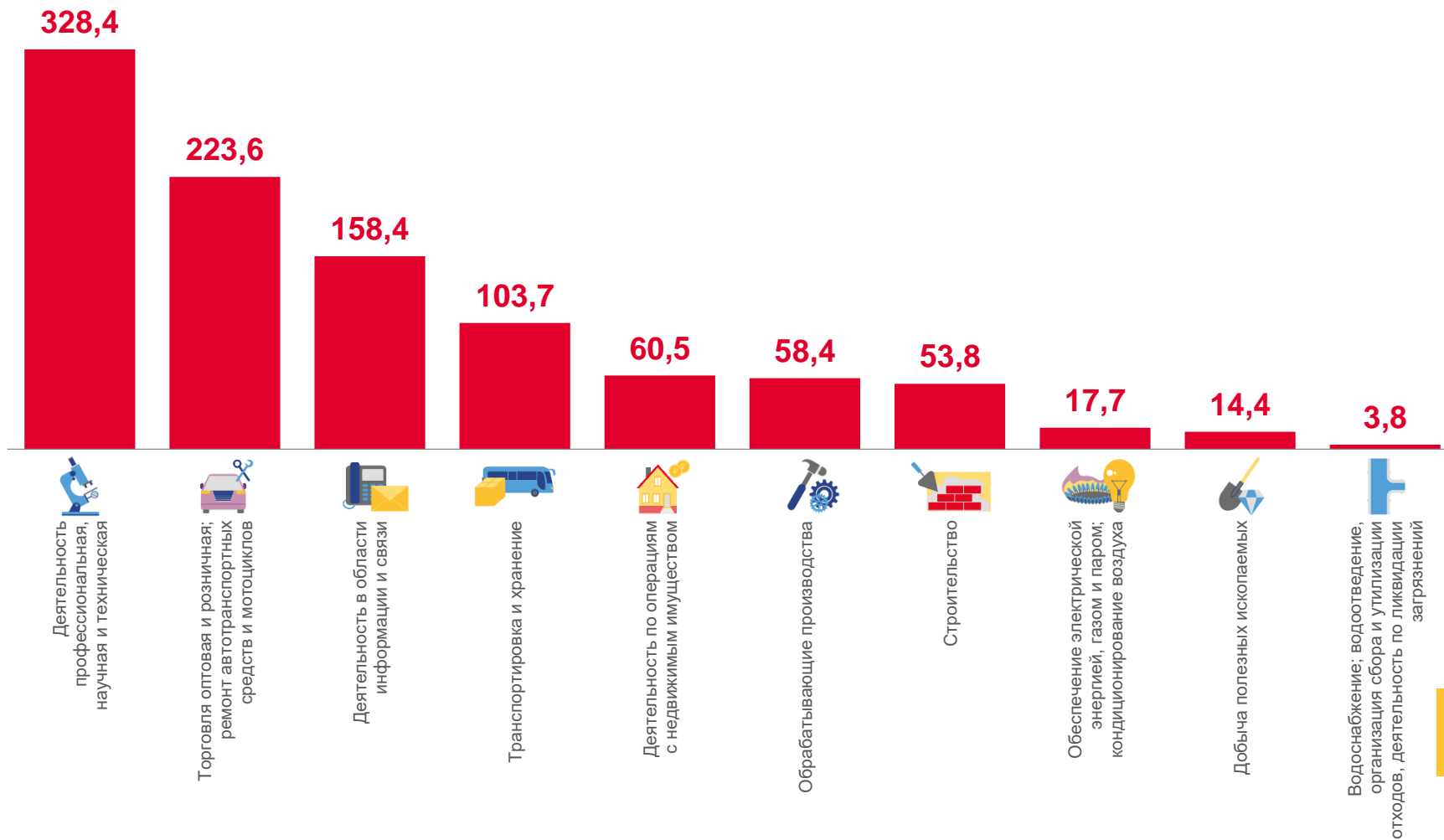
Добыча полезных ископаемых

14,4



Водоснабжение; водоотведение, организация сбора и утилизации отходов, деятельность по ликвидации загрязнений

3,8



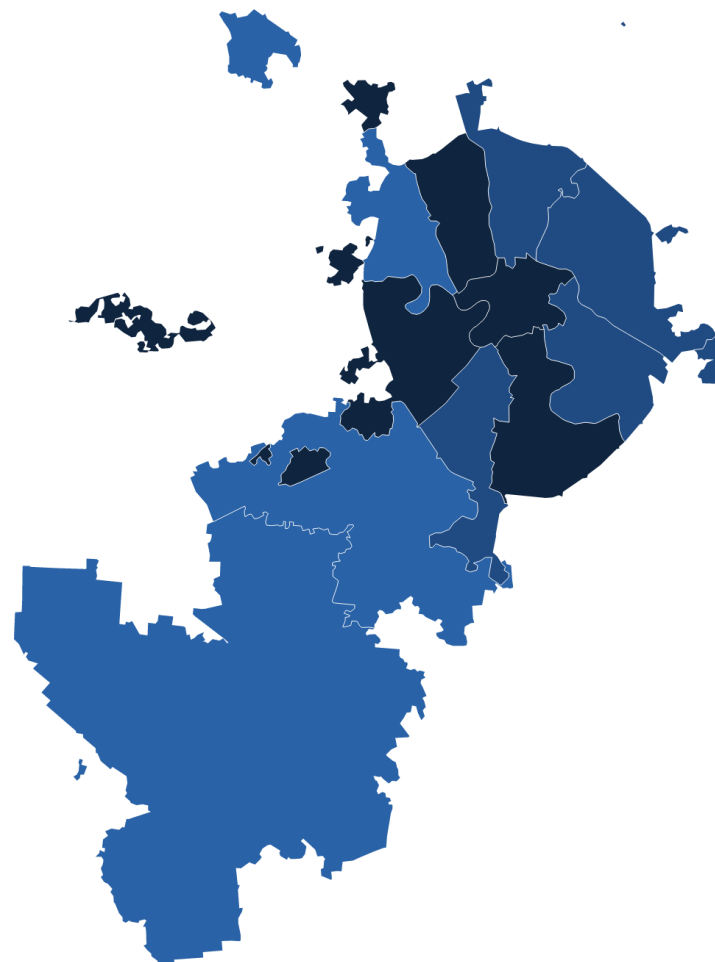


УБЫТОК ОРГАНИЗАЦИЙ

январь – июнь 2022 г., млрд рублей

Всего **1 530,8** млрд руб.

Административные округа г. Москвы



● от 0,3 до 21,9
 ● от 21,9 до 56,6
 ● от 56,6 до 938,2

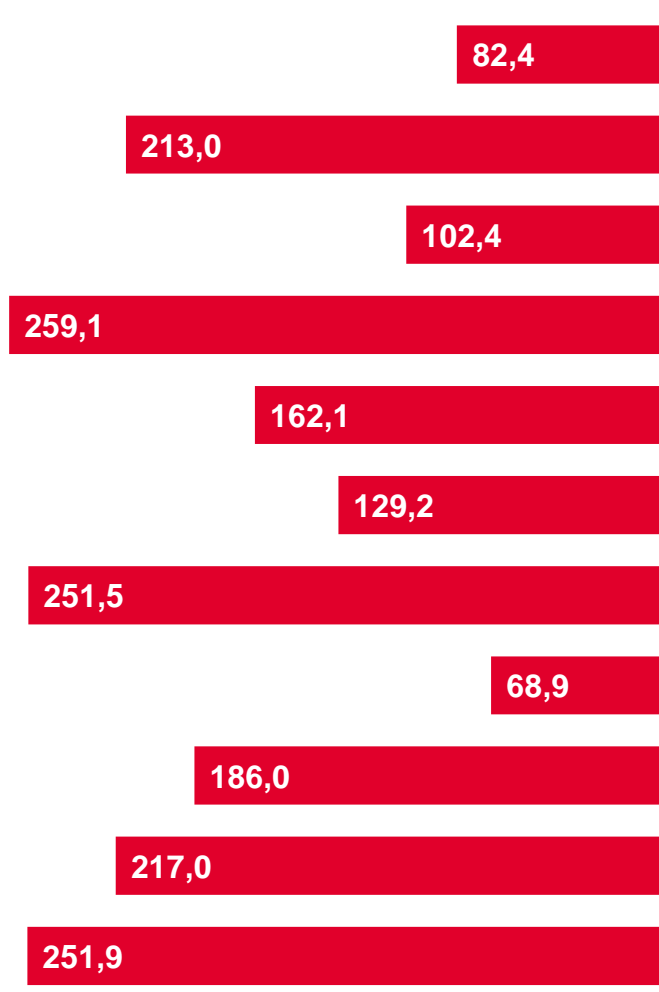




ФИНАНСОВЫЕ РЕЗУЛЬТАТЫ ДЕЯТЕЛЬНОСТИ ОРГАНИЗАЦИЙ

январь – июнь 2022 г., в % к соответствующему периоду предыдущего года

УБЫТОК



Сельское, лесное хозяйство, охота, рыболовство и рыбоводство

Добыча полезных ископаемых

Обрабатывающие производства

Обеспечение электрической энергией, газом и паром; кондиционирование воздуха

Водоснабжение; водоотведение, организация сбора и утилизации отходов, деятельность по ликвидации загрязнений

Строительство

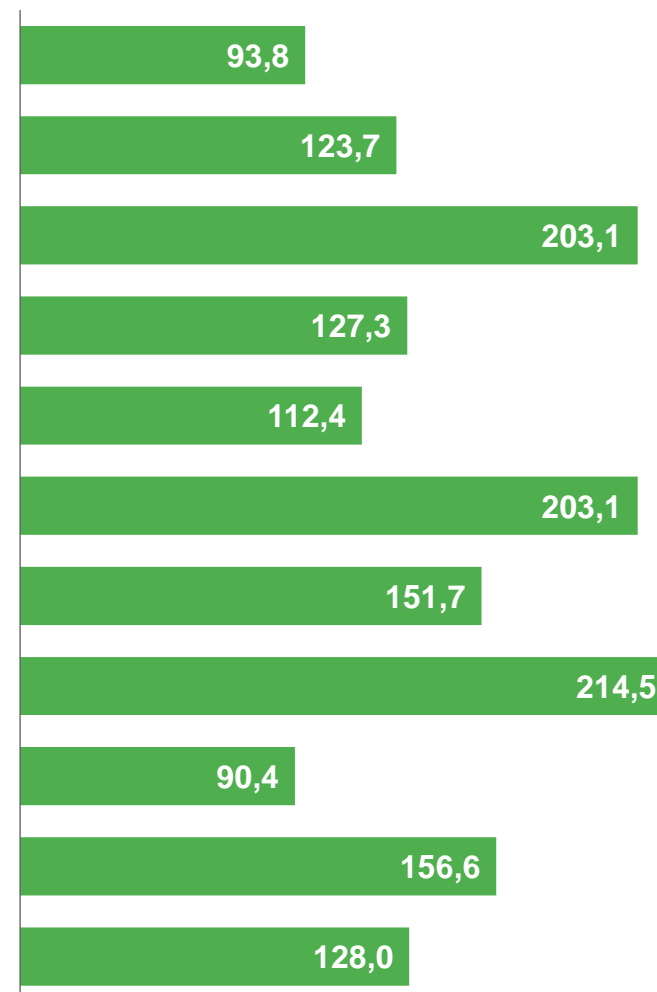
Торговля оптовая и розничная; ремонт автотранспортных средств и мотоциклов

Транспортировка и хранение

Деятельность в области информации и связи

Деятельность по операциям с недвижимым имуществом

Деятельность профессиональная, научная и техническая



ПРИБЫЛЬ





ДОЛЯ ПРИБЫЛЬНЫХ ОРГАНИЗАЦИЙ


январь – июнь 2022 г., %

68,3% по г. Москве в целом



Торговля оптовая и розничная;
ремонт автотранспортных средств
и мотоциклов

78,2



Обеспечение электрической
энергией, газом и паром;
кондиционирование воздуха

75,4



Обрабатывающие производства

74,1



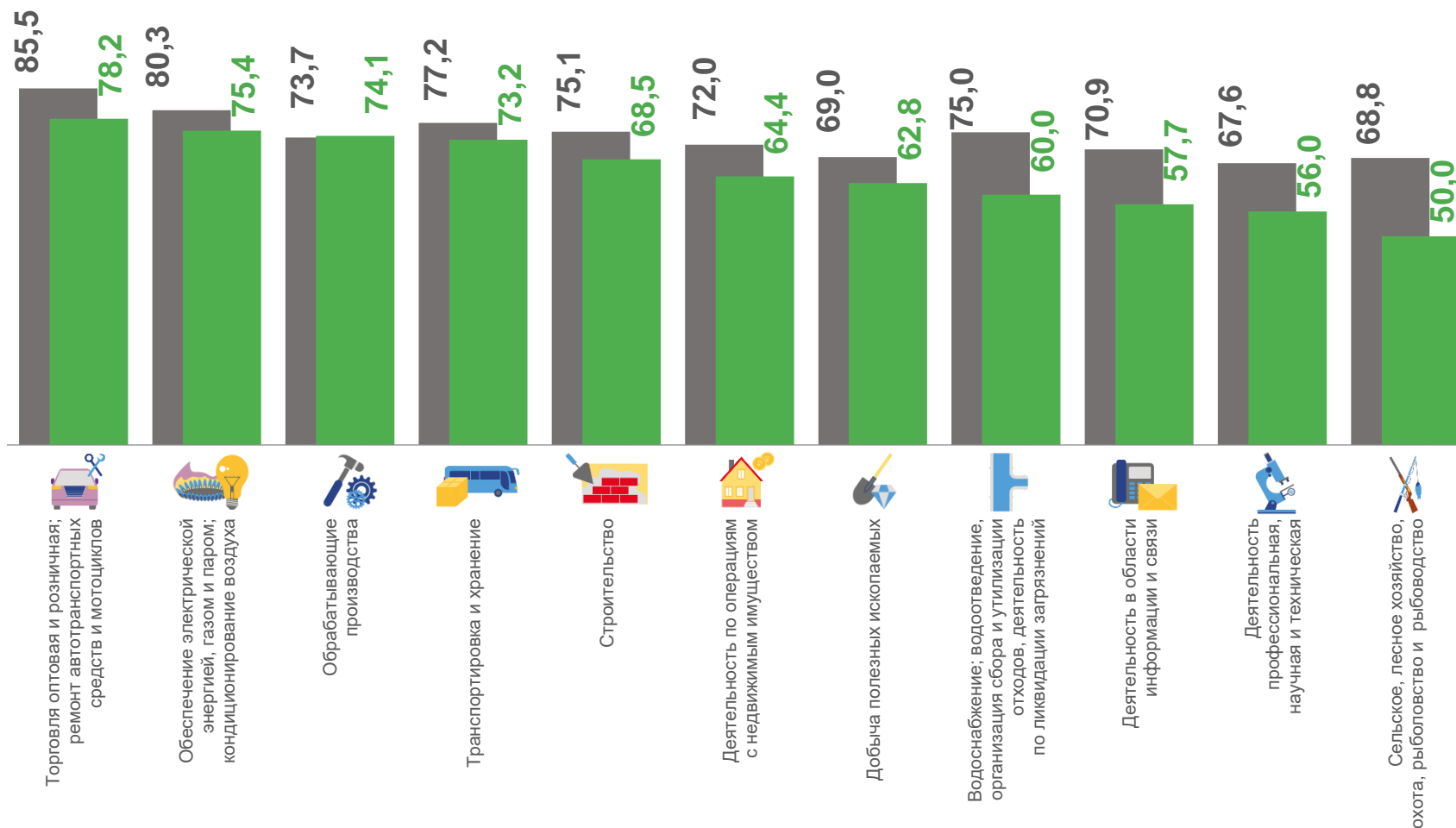
Деятельность профессиональная,
научная и техническая

56,0



Сельское лесное хозяйство, охота,
рыболовство и рыболовство

50,0



■ Январь – июнь 2021 г.

■ Январь – июнь 2022 г.





ДОЛЯ УБЫТОЧНЫХ ОРГАНИЗАЦИЙ

январь – июнь 2022 г., %

31,7% по г. Москве в целом



Сельское, лесное хозяйство, охота, рыболовство и рыбоводство

50,0



Деятельность профессиональная, научная и техническая

44,0



Деятельность в области информации и связи

42,3



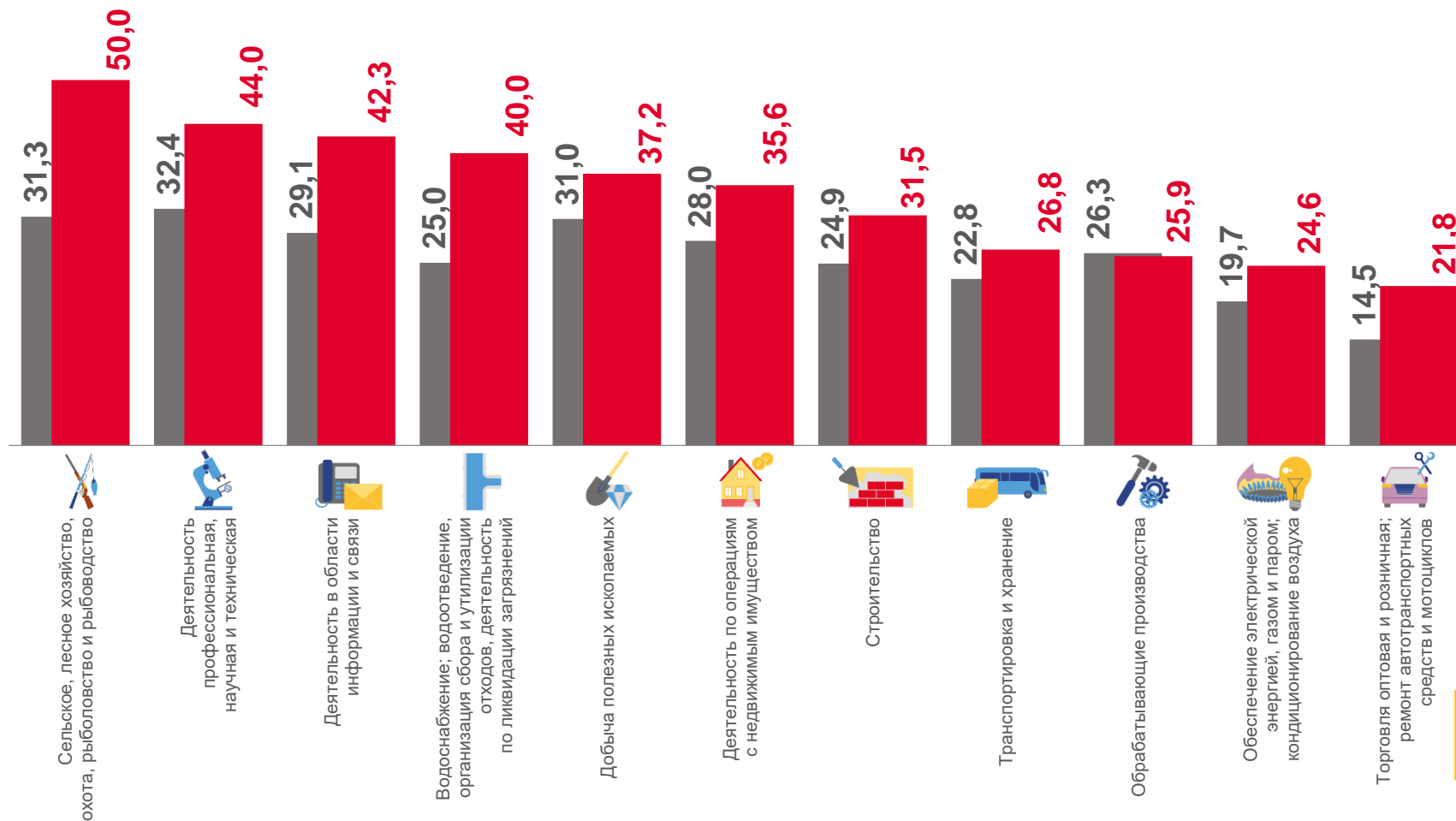
Обеспечение электрической энергией, газом и паром; кондиционирование воздуха

24,6



Торговля оптовая и розничная; ремонт автотранспортных средств и мотоциклов

21,8



■ Январь – июнь 2021 г.

■ Январь – июнь 2022 г.





ПРОСРОЧЕННАЯ КРЕДИТОРСКАЯ И ДЕБИТОРСКАЯ ЗАДОЛЖЕННОСТЬ ПО АДМИНИСТРАТИВНЫМ ОКРУГАМ Г. МОСКВЫ

июнь 2022 г., в % к общей кредиторской/дебиторской задолженности



КРЕДИТОРСКАЯ ЗАДОЛЖЕННОСТЬ



ДЕБИТОРСКАЯ ЗАДОЛЖЕННОСТЬ

